

АВТОМАТИКА ДЛЯ ГАРАЖНЫХ ВОРОТ

Емега Е456, Е1024;
Емега40 ЕМ4024, ЕМ4024СВ

ТЕХНИЧЕСКИЕ ХАРАКТЕРИСТИКИ

По вопросам продаж и поддержки обращайтесь:

Архангельск (8182)63-90-72	Калининград (4012)72-03-81	Новосибирск (383)227-86-73	Сочи (862)225-72-31
Астана +7(7172)727-132	Калуга (4842)92-23-67	Омск (3812) 21-46-40	Ставрополь (8652)20-65-13
Астрахань (8512) 99-46-04	Кемерово (3842)65-04-62	Орел (4862)44-53-42	Сургут (3462) 77-98-35
Барнаул (3852) 73-04-60	Киров (8332)68-02-04	Оренбург (3532)37-68-04	Тверь (4822)63-31-35
Белгород (4722)40-23-64	Краснодар (861)203-40-90	Пенза (8412)22-31-16	Томск (3822)98-41-53
Брянск (4832)59-03-52	Красноярск (391)204-63-61	Пермь (342)205-81-47	Тула (4872)74-02-29
Владивосток (423)249-28-31	Курск (4712)77-13-04	Ростов-на-Дону (863)308-18-15	Тюмень (3452)66-21-18
Волгоград (844)278-03-48	Липецк (4742)52-20-81	Рязань (4912)46-61-64	Ульяновск (8422)24-23-59
Вологда (8172)26-41-59	Магнитогорск (3519)55-03-13	Самара (846)206-03-16	Уфа (347)229-48-12
Воронеж (473)204-51-73	Москва (495)268-04-70	Санкт-Петербург (812)309-46-40	Хабаровск (4212) 92-98-04
Екатеринбург (343)384-55-89	Мурманск (8152)59-64-93	Саратов (845)249-38-78	Челябинск (351)202-03-61
Иваново (4932)77-34-06	Набережные Челны (8552)20-53-41	Севастополь (8692) 22-31-93	Череповец (8202)49-02-64
Ижевск (3412)26-03-58	Нижний Новгород (831)429-08-12	Симферополь (3652) 67-13-56	Ярославль (4852)69-52-93
Казань (843)206-01-48	Новокузнецк (3843)20-46-81	Смоленск (4812)29-41-54	



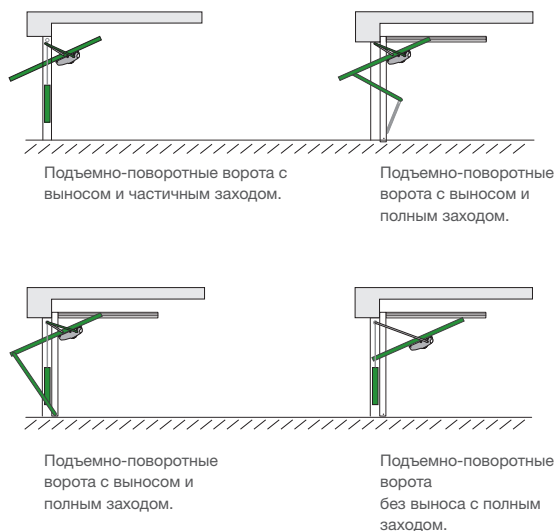
Идеальное решение для подъёмно-поворотных ворот с установкой на полотно

- Привод предназначен для подъёмно-поворотных ворот средних и больших размеров, в том числе для интенсивного использования.
- Модель 001E1024 тестирована на соответствие требованиям европейских норм безопасности.
- Версии с питанием двигателя ~230 В оснащены энкодером, который позволяет обнаруживать препятствия и управлять замедлением ворот.
- Ручка разблокировки для открытия ворот вручную в случае аварийного отключения электроэнергии.
- Версия с питанием двигателя =24 В позволяет регулировать скорость открывания и закрывания ворот, а также обнаруживать препятствия с помощью токовой системы защиты.
- Возможность установки блока управления ZE5 на монтажное основание.

Габаритные размеры (мм)



Примеры использования



Ограничения в использовании

МОДЕЛИ	E456	E1024
Площадь полотна ворот (м ²)	14	14

ПРИМЕЧАНИЕ 001E782A Установка является обязательной при использовании двух приводов 001E1024.

Технические характеристики

МОДЕЛИ	E456	E1024
Класс защиты (IP)	40	40
Напряжение электропитания (В, 50/60 Гц)	~230	~230
Напряжение электропитания двигателя (В)	~230 (50/60 Гц)	=24
Потребляемый ток (А)	2	15 (макс.)
Мощность (Вт)	200	180
Время открывания на 90° (с)	25	РЕГУЛИРУЕМОЕ
Интенсивность использования (%)	50	ИНТЕНСИВНОГО ИСПОЛЬЗОВАНИЯ
Крутящий момент (Нм)	420	450
Диапазон рабочих температур (°C)	-20 ÷ +55	-20 ÷ +55
Термозащита двигателя (°C)	150	-

Емега40


Площадь полотна ворот до 9 м²



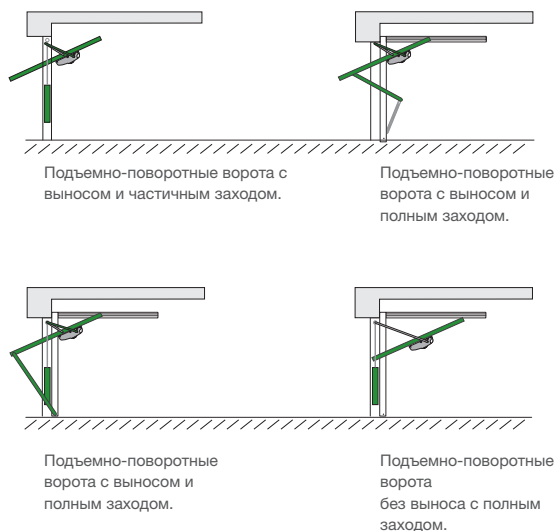
Идеальное решение для подъемно-поворотных ворот с установкой на полотно

- Привод предназначен для подъемно-поворотных ворот средних и больших размеров, в том числе для интенсивного использования.
- Все модели тестированы на соответствие требованиям европейских норм безопасности.
- Энкодер позволяет обнаруживать препятствия и управлять замедлением ворот.
- Ручка разблокировки для открытия ворот вручную в случае аварийного отключения электроэнергии.
- Версия с питанием двигателя =24 В позволяет регулировать скорость открывания и закрывания ворот, а также обнаруживать препятствия с помощью токовой системы защиты.
- Встроенный блок управления оснащен дисплеем для программирования и отображения функций, светодиодными индикаторами для сигнализации о состоянии ворот.

Габаритные размеры (мм)



Примеры использования



Ограничения в использовании

МОДЕЛИ

EM4024CB • EM4024

Площадь полотна ворот (м²)

9

ПРИМЕЧАНИЕ На ворота с полотном площадью от 9 до 14 м² необходимо установить 2 привода. 1 привод EM4024CB + 1 привод EM4024

Технические характеристики

МОДЕЛИ	EM4024CB	EM4024
Класс защиты (IP)	40	40
Напряжение электропитания (В, 50/60 Гц)	~120 - 230	-
Напряжение электропитания двигателя (В)	=24	=24
Потребляемый ток (А)	15 (макс.)	15 (макс.)
Мощность (Вт)	170	170
Время открывания на 90° (с)	РЕГУЛИРУЕМОЕ	РЕГУЛИРУЕМОЕ
Интенсивность использования (%)	ИНТЕНСИВНОГО ИСПОЛЬЗОВАНИЯ	ИНТЕНСИВНОГО ИСПОЛЬЗОВАНИЯ
Крутящий момент (Нм)	320	320
Диапазон рабочих температур (°C)	-20 ÷ +55	-20 ÷ +55

По вопросам продаж и поддержки обращайтесь:

Архангельск (8182)63-90-72	Калининград (4012)72-03-81	Новосибирск (383)227-86-73	Сочи (862)225-72-31
Астана +7(7172)727-132	Калуга (4842)92-23-67	Омск (3812) 21-46-40	Ставрополь (8652)20-65-13
Астрахань (8512) 99-46-04	Кемерово (3842)65-04-62	Орел (4862)44-53-42	Сургут (3462) 77-98-35
Барнаул (3852) 73-04-60	Киров (8332)68-02-04	Оренбург (3532)37-68-04	Тверь (4822)63-31-35
Белгород (4722)40-23-64	Краснодар (861)203-40-90	Пенза (8412)22-31-16	Томск (3822)98-41-53
Брянск (4832)59-03-52	Красноярск (391)204-63-61	Пермь (342)205-81-47	Тула (4872)74-02-29
Владивосток (423)249-28-31	Курск (4712)77-13-04	Ростов-на-Дону (863)308-18-15	Тюмень (3452)66-21-18
Волгоград (844)278-03-48	Липецк (4742)52-20-81	Рязань (4912)46-61-64	Ульяновск (8422)24-23-59
Вологда (8172)26-41-59	Магнитогорск (3519)55-03-13	Самара (846)206-03-16	Уфа (347)229-48-12
Воронеж (473)204-51-73	Москва (495)268-04-70	Санкт-Петербург (812)309-46-40	Хабаровск (4212) 92-98-04
Екатеринбург (343)384-55-89	Мурманск (8152)59-64-93	Саратов (845)249-38-78	Челябинск (351)202-03-61
Иваново (4932)77-34-06	Набережные Челны (8552)20-53-41	Севастополь (8692) 22-31-93	Череповец (8202)49-02-64
Ижевск (3412)26-03-58	Нижний Новгород (831)429-08-12	Симферополь (3652) 67-13-56	Ярославль (4852)69-52-93
Казань (843)206-01-48	Новокузнецк (3843)20-46-81	Смоленск (4812)29-41-54	

сайт: came.nt-rt.ru || эл. почта: cmc@nt-rt.ru